

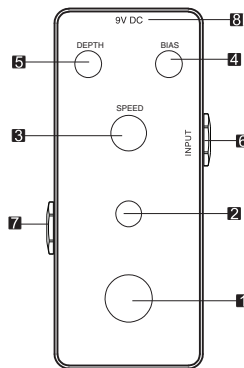

OUTLAW

ROCKER BOX Pédale trémolo

Nous tenons à vous remercier d'avoir fait l'acquisition d'une pédale trémolo ROCKER BOX de Outlaw Effects.

ROCKER BOX est une pédale de trémolo optique qui vous permet de déterrer des effets de trémolo riches et naturels. Le contrôle « Bias » vous permet de régler la tonalité de l'onde sonore et ainsi offrir tous les types de sons en passant d'un son doux et lisse à un son plus asymétrique qui offriraient les amplificateurs vintage à tubes. Les contrôles « Depth » et « Speed » vous permettent d'affiner encore plus l'effet.

Dotée d'une commutation « true bypass » afin de maintenir la pureté de votre signal, ROCKER BOX offre un large éventail de sons de trémolo au sein d'un boîtier compact.



Caractéristiques techniques

Courant d'alimentation (9V CC)	26mA
Impédance d'entrée	1 MΩ
Impédance de sortie	1 kΩ
Puissance requise	9V CC, prise 2.1 mm, centre négatif et corps positif (non inclus)
Commandes	Interrupteur MARCHÉ/ARRÊT, commande SPEED, commande DEPTH, commande BIAS
Connecteurs	Connecteur femelle d'entrée, connecteur femelle de sortie, connecteur femelle de 9V CC
Dimensions	95 (P) x 45 (L) x 48 (H) mm
Poids	240 g

Garantie

Votre pédale Outlaw Effects est couverte par une garantie d'un (1) an pour les pièces défectueuses et/ou pour une fabrication défectueuse. La garantie est nulle si toute modification ou réparation est effectuée par autre que Outlaw Effects (ou un agent de réparation désigné par Outlaw Effects), et/ou si des abus ou des dommages causés par l'utilisateur ont été réputés avoir eu lieu. Veuillez s'il vous plaît visiter www.outlawguitareffects.com pour de plus amples renseignements sur la procédure de garantie. Outlaw Effects n'est pas responsable de toute blessure et/ou dommage liés à l'utilisation de nos produits. N'utilisez pas cette pédale près de l'eau ou d'autres liquides. Ne l'exposez pas à lumière directe du soleil, des appareils de chauffage, ou d'autres températures extrêmes. Nettoyez-la avec un chiffon sec. Cessez d'utiliser la pédale si vous remarquez un problème, et contactez Outlaw Effects pour toute réparation nécessaire.

Gardez ce guide d'emploi à titre de référence. Ne démontez pas la pédale par vous-même.

outlawguitareffects.com

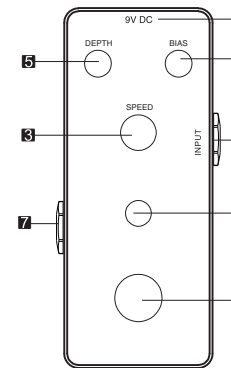

OUTLAW

ROCKER BOX Tremolo Pedal

Thank you for purchasing the Outlaw Effects ROCKER BOX Tremolo Pedal.


ROCKER BOX is an optical tremolo pedal that allows you to unearth rich, natural sounding tremolo effects. The Bias control allows you to adjust the tonal complexion of the sound wave, offering everything from smooth and polished trem to the looser, non-symmetrical waveforms of vintage tube amps. Depth and Speed controls give you the ability to further fine-tune the effect.

Featuring True Bypass switching, ROCKER BOX offers a versatile array of tremolo sounds in a pocket-sized pedal.



Getting Set Up:

This pedal has no battery compartment, and requires a 9V DC power supply for operation (power supply not included).

1. Connect a 9V DC power supply with the following symbol to the 9V DC jack of the pedal: 
2. Connect your instrument to the INPUT jack on the right side of the pedal using a ¼" cable.
3. Connect the OUTPUT jack on the left side of the pedal to your amplifier using a ¼" cable.

Features

1. ON/OFF Switch

True Bypass footswitch. Press down to alternate between ON mode and OFF (BYPASS) mode.

2. LED Indicator

Displays the pedal's status. When light is on, pedal is in ON mode.

3. SPEED

Controls the speed of the tremolo effect. Turn counter-clockwise for a slower effect. Turn clockwise for a faster signal.

4. BIAS

Adjusts the color of the tremolo effect. Turn counter-clockwise for a smoother, looser effect. Turn clockwise for a choppy, squeezed signal.

5. DEPTH

Controls the depth of the tremolo effect.

6. INPUT

Accepts the input signal (from a guitar or other instrument, or another effects pedal). Use a ¼" (6.3 mm) instrument cable.

7. OUTPUT

Connects the unit to an amplifier or other effects unit. Use a ¼" (6.3 mm) instrument cable.

8. 9V DC JACK

Connect an AC to 9V DC adaptor.

Specifications

Current Draw (9V DC)	26mA
Input Impedance	1 MΩ
Output Impedance	1 kΩ
Power Requirement	Use AC to 9V DC adaptor, 2.1 mm plug, negative center and positive sleeve (not included)
Controls	ON/OFF Switch, SPEED Control, DEPTH Control, BIAS Control
Connectors	INPUT Jack, OUTPUT Jack, 9V DC Jack
Dimensions	95 (D) x 45 (W) x 48 (H) mm
Weight	240 g

Warranty

Your Outlaw Effects pedal is covered by a one (1) year warranty against defective materials and/or workmanship. The warranty is void if any modification or repair is performed by anyone other than Outlaw Effects (or a repair agent designated by Outlaw Effects), and/or if any user-inflicted abuse or damage is deemed to have occurred. Please visit www.outlawguitareffects.com for more details about warranty procedure. Outlaw Effects is not responsible for any injuries and/or damages related to the use of our products. Do not use this pedal near water or other liquids. Do not expose to direct sunlight, heating devices, or other extreme temperatures. Clean with a dry cloth. Stop using the pedal if you notice a problem, and contact Outlaw Effects for service.

Keep this User Manual for your reference. Do not disassemble the pedal by yourself.

outlawguitareffects.com