

OUTLAW

LATE RISER Pédale de hausse de volume automatique

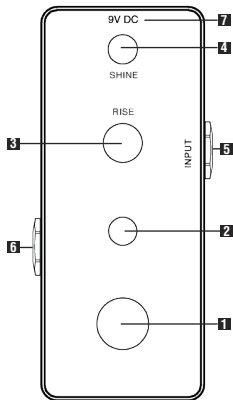
Nous tenons à vous remercier d'avoir fait l'acquisition d'une pédale de hausse de volume automatique LATE RISER d'Outlaw Effects.

La pédale LATE RISER est notre version d'un effet difficile à trouver mais encore très recherché : la hausse de volume automatique. Cet effet est l'inverse d'un effet « noise gate », c'est-à-dire qu'il bloque l'attaque du signal et hausse graduellement le volume par la suite. LATE RISER permet ainsi d'obtenir des sonorités rappelant le violon ou la guitare slide sans toucher au bouton de volume de votre guitare et sans utiliser une pédale de volume.

Les commandes de la pédale LATE RISER sont réduites à deux boutons qui ajustent la hausse du volume. La commande RISE ajuste le temps pris par la hausse pour passer du silence au plein volume. La commande SHINE quant à elle ajuste la sensibilité de la pédale à la force exercée sur les cordes. Lorsque la commande SHINE est réduite, il faut pincer les cordes plus fort pour que l'effet soit enclenché.

Grâce au mode de sauvegarde, vous pouvez revenir à un réglage précédent par un double-clic de l'interrupteur, quelle que soit la position des commandes à ce moment.

Dotée d'un interrupteur « true bypass », LATE RISER vous permet d'ajouter des effets inusités et créatifs dans un format compact.



Caractéristiques techniques

| | |
|--------------------------------|--|
| Courant d'alimentation (9V CC) | 100mA |
| Impédance d'entrée | 470 kΩ |
| Impédance de sortie | 100 kΩ |
| Puissance requise | 9V CC, prise 2,1 mm, centre négatif et corps positif (non inclus) |
| Commandes | Interrupteur MARCHÉ/ARRÊT, commande RISE, commande SHINE |
| Connecteurs | Connecteur femelle d'entrée, connecteur femelle de sortie, connecteur femelle de 9V CC |
| Dimensions | (P) 95 mm × (L) 45 mm × (H) 48 mm |
| Poids | 240 g |

Garantie

Votre pédale Outlaw Effects est couverte par une garantie d'un (1) an pour les pièces défectueuses et/ou pour une fabrication défectueuse. La garantie est nulle si toute modification ou réparation est effectuée par autre que Outlaw Effects (ou un agent de réparation désigné par Outlaw Effects), et/ou si des abus ou des dommages causés par l'utilisateur ont été réputés avoir eu lieu. Veuillez s'il vous plaît visiter www.outlawguitareffects.com pour de plus amples renseignements sur la procédure de garantie. Outlaw Effects n'est pas responsable de toute blessure et/ou dommage liés à l'utilisation de nos produits. N'utilisez pas cette pédale près de l'eau ou d'autres liquides. Ne l'exposez pas à lumière directe du soleil, des appareils de chauffage, ou d'autres températures extrêmes. Nettoyez-la avec un chiffon sec. Cessez d'utiliser la pédale si vous remarquez un problème, et contactez Outlaw Effects pour toute réparation nécessaire.

Gardez ce guide d'emploi à titre de référence. Ne démontez pas la pédale par vous-même.

outlawguitareffects.com

OUTLAW

LATE RISER Auto Volume Swell Pedal

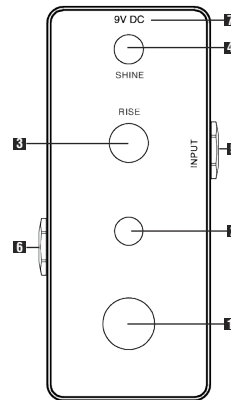
Thank you for purchasing the Outlaw Effects LATE RISER auto volume swell pedal.

LATE RISER is our take on a hard-to-find, but still sought-after effect: the auto volume swell. The pedal operates like a noise gate in reverse, by silencing the attack of your signal and gradually bringing it up to volume. In doing so, LATE RISER can create violin or pedal steel-like swells, reproducing the sound of quickly rolling your guitar's volume knob or engaging a volume pedal.

LATE RISER's simple, two-knob control layout lets you adjust the characteristic of the swells. RISE adjusts the amount of time it takes the input signal to swell from silence to full volume. SHINE (aka Sensitivity) controls how sensitive the pedal is to picking dynamics. At lower SHINE settings, a more distinct pick/attack is required to trigger the effect.


With the saved mode feature, you can call up a favorite setting with a quick double-tap of the footswitch—regardless of how the controls are set.

Featuring true bypass switching, LATE RISER lets you add new levels of texture and sonic creativity in a pocket-sized pedal.



Getting Set Up

This pedal has no battery compartment, and requires a 9V DC power supply for operation (power supply not included).

1. Connect a 9V DC power supply with the following symbol to the 9V DC jack of the pedal: 
2. Connect your instrument to the INPUT jack on the right side of the pedal using a ¼" jack cable.
3. Connect the OUTPUT jack on the left side of the pedal to your amplifier using a ¼" jack cable.

Features

1. **ON/OFF Switch**
True bypass footswitch. Press down to alternate between ON mode and OFF (bypass) mode. Press twice to alternate between NORMAL mode and SAVED mode. In NORMAL mode (green LED), LATE RISER will function as per its current settings. In SAVED mode (red LED), LATE RISER will function as per the saved settings. Press and hold to store the pedal's current parameters to SAVED mode.
2. **LED Indicator**
Displays the pedal's status. When light is on, pedal is in ON mode.
3. **RISE**
Controls the length of the volume swell. Turn counter-clockwise for a longer, more gradual swell. Turn clockwise for a faster swell.
4. **SHINE**
Controls the sensitivity of the effect. Turn counter-clockwise to require more distinct notes to engage the swell effect. Turn clockwise for the swell effect to be triggered by more subtle notes.
5. **INPUT**
Accepts the input signal (from a guitar or other instrument, or another effects unit). Use a ¼" (6.3 mm) instrument cable.
6. **OUTPUT**
Connects the unit to an amplifier or other effects unit. Use a ¼" (6.3 mm) instrument cable.
7. **9V DC Jack**
Connect an AC to 9V DC adaptor.

Specifications

| | |
|----------------------|--|
| Current Draw (9V DC) | 100mA |
| Input Impedance | 470 kΩ |
| Output Impedance | 100 kΩ |
| Power Requirement | Use AC to 9V DC adaptor, 2.1 mm plug, negative center and positive sleeve (not included) |
| Controls | ON/OFF switch, RISE control, SHINE control |
| Connectors | INPUT jack, OUTPUT jack, 9V DC jack |
| Dimensions | (D) 95 mm × (W) 45 mm × (H) 48 mm |
| Weight | 240 g |

Warranty

Your Outlaw Effects pedal is covered by a one (1) year warranty against defective materials and/or workmanship. The warranty is void if any modification or repair is performed by anyone other than Outlaw Effects (or a repair agent designated by Outlaw Effects), and/or if any user-inflicted abuse or damage is deemed to have occurred. Please visit www.outlawguitareffects.com for more details about warranty procedure. Outlaw Effects is not responsible for any injuries and/or damages related to the use of our products. Do not use this pedal near water or other liquids. Do not expose to direct sunlight, heating devices, or other extreme temperatures. Clean with a dry cloth. Stop using the pedal if you notice a problem, and contact Outlaw Effects for service. Keep this User Manual for your reference.

Do not disassemble the pedal by yourself.

outlawguitareffects.com